

## BETON VE HARÇ KİMYASAL KATKI MADDELERİ ÜRETİCİLERİ DERNEĞİ KATKI ENDEKSİ EYLÜL AYI RAPORU

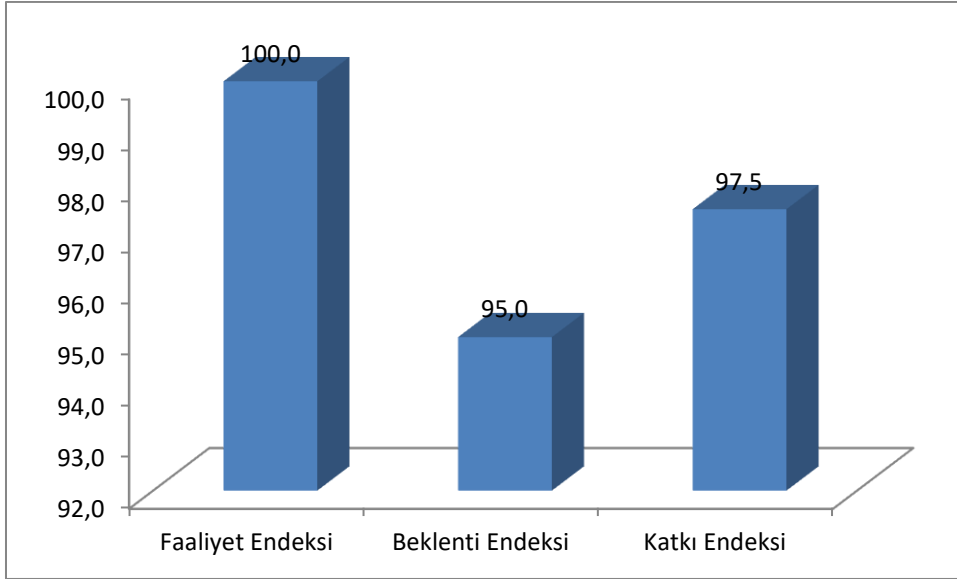
Her ay Türkiye katkı üreticisi firmalar ile gerçekleştirilen anket çalışması neticesinde 3 farklı endeks türetilmektedir:

- **Katkı Faaliyet Endeksi:** Katkı üreticisi firmalarının, geçmiş bir aylık faaliyetlerinin neticelerini ortaya koyan endeks.
- **Katkı Beklenti Endeksi:** Katkı üreticisi firmaların önümüzdeki üç aylık dönemde faaliyetlerinin hangi seviyede olacağına ilişkin beklentileri ortaya koyan endeks.
- **Katkı Endeksi:** Yukarıda yer verilen alt endekslerin tümünü içeren bileşik endekstir.

Söz konusu endekslerin oluşturulmasına esas teşkil eden anket ile firmalara 6 soru sorulmuştur. Her bir endeksin değeri 100'ün altında ya da üstünde olmasına bağlı olarak yorumlanmaktadır. 100'ün üzerinde olması durumunda önceki aya ait faaliyetin ya da gelecek döneme ilişkin beklentinin olumlu yönde geliştiği yorumu yapılmaktadır. Endeks değerleri 90-110 arasında bir değer alabilmektedir.


## EYLÜL AYI ENDEKS SONUÇLARI

**Grafik-1: Endeks Değerleri**



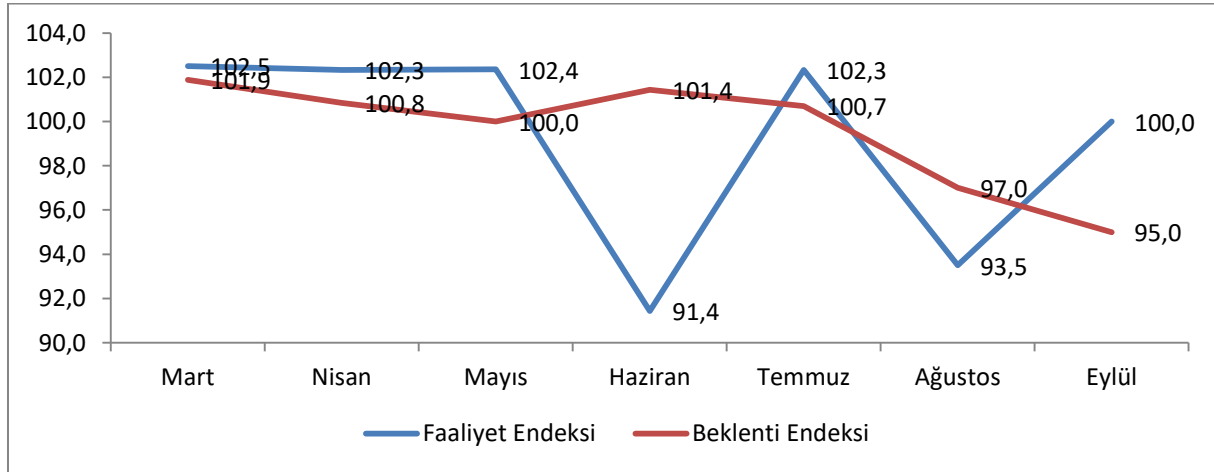
Yukarıdaki Grafik-1'de 2 alt endeks ve bu alt endekslerden türetilen Katkı Endeksi değerleri görülmektedir. Faaliyet Endeksi eylül ayında 100 değerini alarak eşik değere ulaşmıştır. Beklenti endeksi ise, yılın en düşük değerini görmüştür. Katkı endeksi, iki endeksin değerine bağlı olarak 97.5 ile eşik değerinin altında bir değer elde etmiştir. Ağustos ayında sektörün faaliyeti negatif bir performans sergilemesinden sonra eylülde dengelenmiştir. Beklenti endeksindeki devam eden düşüş ise, sektörün önümüzdeki döneme ilişkin beklentisinde geriye gidişin devam ettiğini bize söylemektedir.

**Grafik-2: Bir Önceki Aya Göre Değişim (%)**



Eylül ayında beklenti endeksi, ağustos ayına göre %2.1'lik bir azalma göstermiştir. Faaliyet endeksi ise %7'lik bir toparlanma sergilemiştir. Faaliyet endeksindeki bu artış, katkı satışlarında Eylül ayında önceki aya göre bir artış meydana geldiğine işaret etmektedir. Bunda, ağustos ayında uzun süreli tatilden sonra eylül ayının iş günü sayısı olarak fazla gün olmasının etkisi vardır. Faaliyet endeksinin eşik değerde olması, eylülün satış yönüyle ne iyi ne de kötü olarak nitelendirilebilecek bir ay olduğunun göstergesidir.

**Grafik-3: Faaliyet ve Beklenti Endeks Değerleri**



Yukarıdaki Grafik-3'den görüleceği üzere, sektörün faaliyeti ciddi şekilde dalgalı bir seyir izlemektedir. Bunda genel ekonomik gidişatın yanı sıra katkı piyasasını etkileyen harici unsurlar (piyasadan çıkışlar vs) da etkilidir. Beklenti ise 3 aydır sistematik olarak düşüş göstermektedir.

Ankete katılan firmaların %60'ı eylül ayında satışlarının arttığını belirtmişlerdir. %20'lik kesimin satışlarında azalma meydana gelmiştir. Yurtiçi kayıtlı siparişlerde azalma olduğunu söyleyenlerin oranı %40 iken yurtdışı kayıtlı siparişlerinde azalma oldu diyen katılımcı bulunmamaktadır. İhracatta geçen aya göre bir toparlanma görülmekle birlikte iç pazardaki performans sınırlı görünmektedir. Eylül ayında tahsilat sürecinde bozulma olduğunu dile getirenlerin oranı %80'dir (Son 3 ayın en yüksek oranıdır). Sektörün tahsilatında ciddi bir sorun görülmektedir.

Beklenti Endeksi, sektörün önümüzdeki dönemde yaşanması muhtemel gelişmeleri göstermesi açısından önemlidir. Beklenti Endeksi soruları içinde "Satışlarınızın önümüzdeki üç ayda ne yönde değişeceğini düşünüyorsunuz?" sorusuna "artacak" cevabını veren firma bulunmazken, diğer %80'lik kesim "azalacak" demiştir. Geçen aya kıyasla satış beklentisinde bir bozulma gözlenmektedir. "İstihdam ettiğiniz personel sayısının önümüzdeki üç ayda ne yönde değişeceğini düşünüyorsunuz?" sorusuna azalacak diyen firma oranı %20 iken (önceki ay %20 idi) %80'lik kesim aynı kalacağını dile getirmiştir. Geçen aya kıyasla, istihdam

beklentisi deęişmemiştir. Satışlardaki düşüş henüz sektörün personel çıkartmasına neden olacak seviyede görünmemektedir.