

## BETON VE HARÇ KİMYASAL KATKI MADDELERİ ÜRETİCİLERİ DERNEĞİ KATKI ENDEKSİ TEMMUZ AYI RAPORU

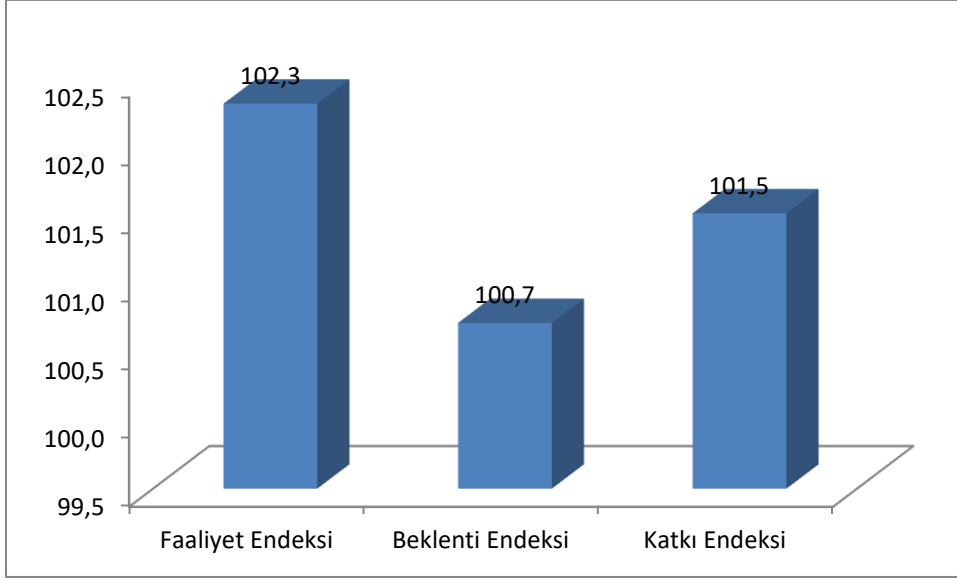
Her ay Türkiye katkı üreticisi firmalar ile gerçekleştirilen anket çalışması neticesinde 3 farklı endeks türetilmektedir:

- **Katkı Faaliyet Endeksi:** Katkı üreticisi firmalarının, geçmiş bir aylık faaliyetlerinin neticelerini ortaya koyan endeks.
- **Katkı Beklenti Endeksi:** Katkı üreticisi firmaların önümüzdeki üç aylık dönemde faaliyetlerinin hangi seviyede olacağına ilişkin beklentileri ortaya koyan endeks.
- **Katkı Endeksi:** Yukarıda yer verilen alt endekslerin tümünü içeren bileşik endekstir.

Söz konusu endekslerin oluşturulmasına esas teşkil eden anket ile firmalara 6 soru sorulmuştur. Her bir endeksin değeri 100'ün altında ya da üstünde olmasına bağlı olarak yorumlanmaktadır. 100'ün üzerinde olması durumunda önceki aya ait faaliyetin ya da gelecek döneme ilişkin beklentinin olumlu yönde geliştiği yorumu yapılmaktadır. Endeks değerleri 90-110 arasında bir değer alabilmektedir.


## TEMMUZ AYI ENDEKS SONUÇLARI

**Grafik-1: Endeks Değerleri**



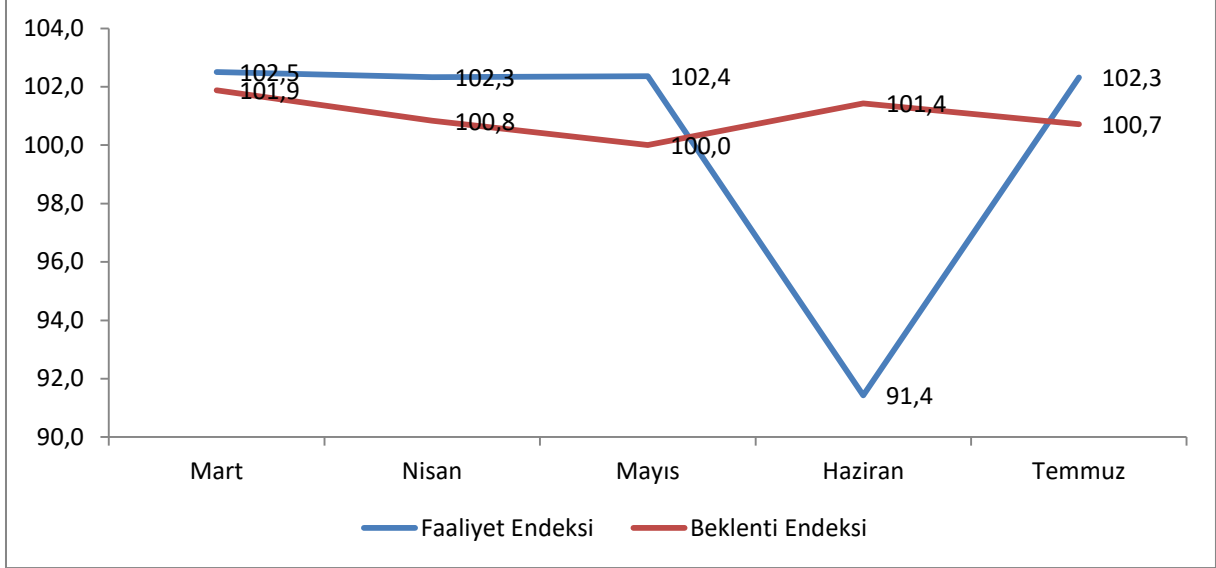
Yukarıdaki Grafik-1'de 2 alt endeks ve bu alt endekslerden türetilen Katkı Endeksi değerleri görülmektedir. Faaliyet Endeksi temmuz ayında 102.3 değeri ile yıl ortalamasını yakalamıştır. Beklenti endeksi ise, faaliyet endeksine göre görece düşük görünmektedir. Katkı endeksi, iki endeksin değerine bağlı olarak 101.5 ile eşik değerın üzerinde bir değer elde etmiştir. Haziran ayında sektörün negatif bir performans sergilemesinden sonra temmuzda süreç tersine dönmüştür. Ancak beklenti endeksinin ise eşik değerine yakın olması, sektörün önümüzdeki döneme ilişkin sınırlı bir beklenti içinde olduğuna işaret etmektedir.

**Grafik-2: Bir Önceki Aya Göre Değişim (%)**



Temmuz ayında beklenti endeksinde, haziran ayına göre %0.7'lik bir azalma göstermiştir. Faaliyet endeksinde ise %11.9'luk bir artış görülmektedir. Faaliyet endeksindeki bu ciddi artış, katkı satışlarında Temmuz ayında önceki aya göre önemli ölçüde yükselme meydana geldiğine işaret etmektedir.

**Grafik-3: Faaliyet ve Beklenti Endeks Değerleri**



Yukarıdaki Grafik-3'den görüleceği üzere, faaliyet ile beklenti endeksleri arasındaki makas temmuz ayında normale dönmüştür. Haziranda faaliyetlerde keskin bir düşüş meydana geldikten sonra temmuzda, önceki ayların ortalaması yakalanmıştır. Beklenti ise temmuz ayında düşüş göstermiştir.

Ankete katılan firmaların %70'i temmuzda ayında satışlarının arttığını belirtmişlerdir. Yurtiçi kayıtlı siparişlerde artış olduğunu söyleyenlerin oranı %70 iken yurtdışı kayıtlı siparişlerinde artış oldu diyenlerin oranı %43 olarak gerçekleşmiştir. Temmuz ayında ihracatta bir kıpırdanma görülmekle birlikte iç pazara göre yetersiz kaldığı anlaşılmaktadır. Temmuz ayında tahsilat sürecinde bozulma olduğunu dile getirenlerin oranı %75'dir (Geçen ay bu ora %43 idi). Ekonomi geneline paralel olarak tahsilat süreçlerinde gerileme ve bozulma göze çarpmaktadır.

Beklenti Endeksi, sektörün önümüzdeki dönemde yaşanması muhtemel gelişmeleri göstermesi açısından önemlidir. Beklenti Endeksi soruları içinde "Satışlarınızın önümüzdeki üç ayda ne yönde değişeceğini düşünüyorsunuz?" sorusuna %29 "artacak" cevabını verirken, diğer %29'lük kesim "azalacak" demiştir. Geçen aya kıyasla satış beklentisinde bir bozulma gözlenmektedir, bu da beklenti endeksini aşağı çeken unsurdur. "İstihdam ettiğiniz personel sayısının önümüzdeki üç ayda ne yönde değişeceğini düşünüyorsunuz?" sorusuna azalacak diyen firma oranı %14 iken %57'lik kesim aynı kalacağını dile getirmiştir. Geçen aya kıyasla, istihdam beklentisi sınırlı bir iyileşme göstermiştir.